



Relatório

e

Conta de Gerência

Relativos ao

Ano Financeiro de 2021

=====

APROVAÇÕES

Pela Direcção Em reunião de 11 de março de 2022	Pela Assembleia Geral Em sessão de ___/___/___
---	--

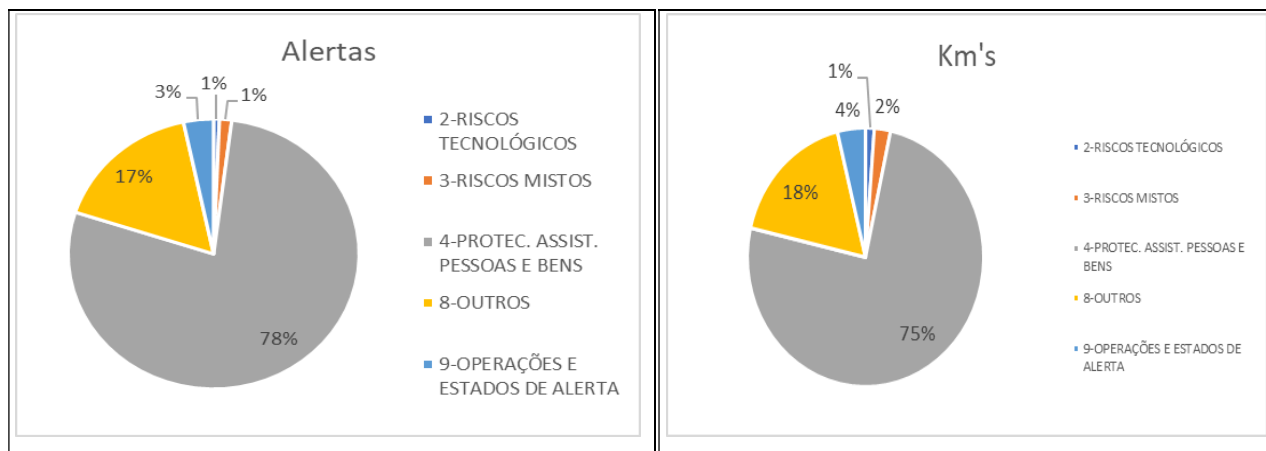
ASSOCIAÇÃO HUMANITÁRIA DE BOMBEIROS VOLUNTÁRIOS DE SABUGAL

I Relatório

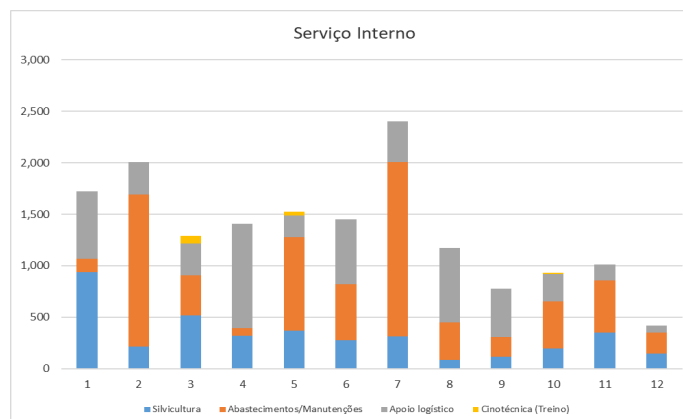
Atividade Global

1. O Corpo de Bombeiros de Sabugal, durante período em causa registou 5.488 ocorrências, percorreu 505 mil Km, num total de 21.371 horas, distribuídos de acordo com os gráficos e quadro

2021	Alertas	Bomb.	Viat.	Km's Percorridos	(H:M)	Doentes Trans.
	5,488	9,141	5,764	505,618	21,371:55	5,421
2-RISCOS TECNOLÓGICOS	35	201	69	2,731	90:09	16
3-RISCOS MISTOS	75	494	128	6,857	380:33	2
4-PROTEC. ASSIST. PESSOAS E BENS	4,281	5,838	4,336	465,757	13,579:21	5,394
8-OUTROS	914	2,105	1,010	17,244	5,567:01	8
9-OPERAÇÕES E ESTADOS DE ALERTA	183	503	221	13,029	1,754:51	1

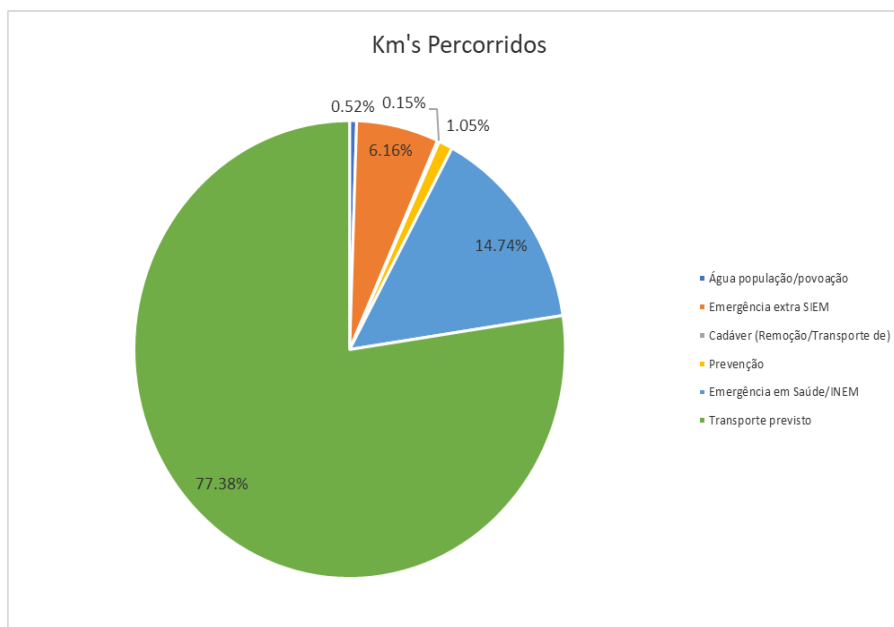
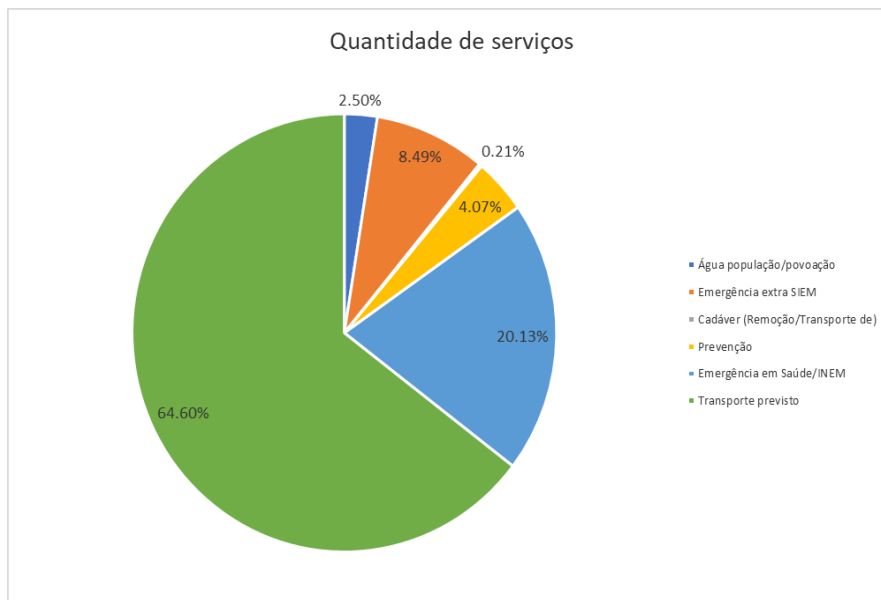


De notar que mais de 20% dos registos são de códigos 8 e 9, **interno, sem qualquer retorno.**



ASSOCIAÇÃO HUMANITÁRIA DE BOMBEIROS VOLUNTÁRIOS DE SABUGAL

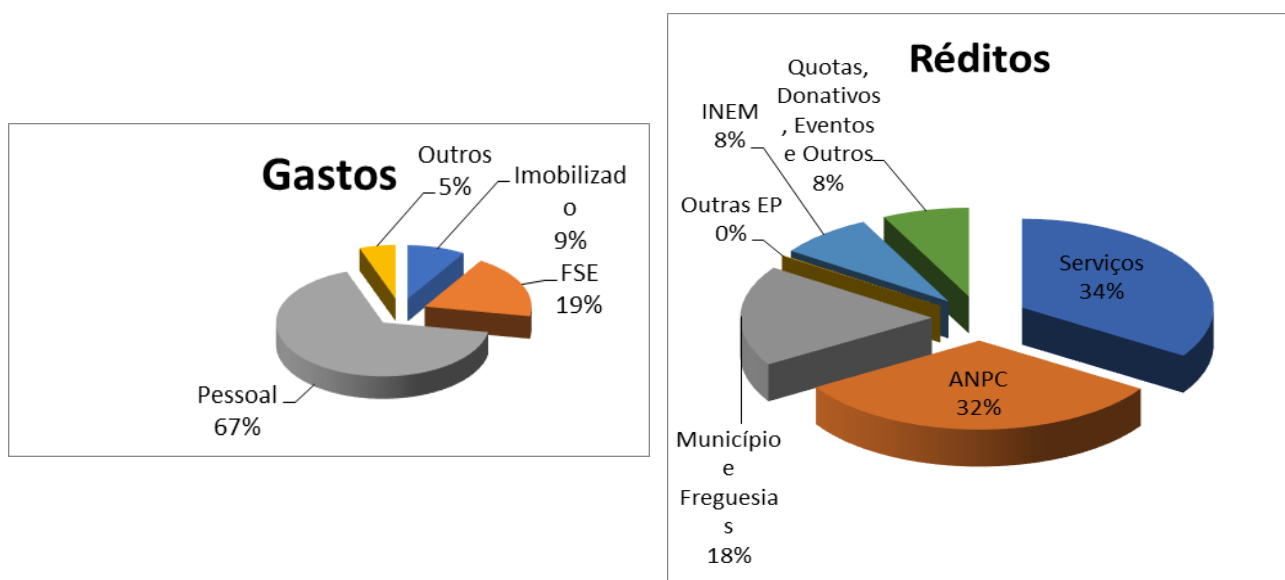
Três quartos do total referem-se à saúde, seja emergência ou transporte apresentando a seguinte distribuição:



II

Análise das peças contabilísticas

1. Distribuição dos Gastos e Réditos



Estes gráficos contemplam custos de imobilizado, mas não contemplam na totalidade os subsídios destinados a esse fim, uma vez que são contabilizados como variação de fundos para amortização futura.

As receitas próprias representam cerca 42% da receita, passam a 50% se considerarmos o proveniente do INEM, uma vez que de prestação de serviços se trata, e variam de acordo com a quantidade dos mesmos.

2. Gestão administrativa e resultado:

- 1) A gerência de 2020 apresenta um resultado negativo de 9 506,64 que se fica a dever a aumento de custos com o pessoal.
- 2) Propõe-se à Assembleia que o resultado seja retirado a reservas – Outras Reservas, do mesmo modo que têm sido somados os resultados positivos.

-
-

3. Anexo (modelo reduzido) de acordo com a portaria 986/2009, de 7 de Setembro

1. Identificação da entidade
 - 1.1. ASSOCIAÇÃO HUMANITÁRIA DE BOMBEIROS VOLUNTÁRIOS DE SABUGAL - NIPC – 501 266 631 , Morada: Rua do Estádio Municipal, 1 – 6320-316 SABUGAL
 - 1.2. SEDE: SABUGAL

ASSOCIAÇÃO HUMANITÁRIA DE BOMBEIROS VOLUNTÁRIOS DE SABUGAL

Actividade: 84250 Actividades de Protecção civil – CAE secundários: 86902 ACTIVIDADES DE AMBULÂNCIAS e 02100 SILVICULTURA E OUTRAS ACTIVIDADES FLORESTAIS

2. Preparação das demonstrações financeiras
- 2.1. As demonstrações financeiras anexas foram preparadas com base no Sistema de Normalização Contabilística, de acordo com o decreto lei nº 158 de 13 de Julho de 2009, e portaria nº 986 de 7 de Setembro de 2009 (modelo reduzido de acordo com o nº 1 do artº 9º do mesmo decreto), com as alterações introduzidas pelo Dec Lei nº 36-A/2011 – Regime de Normalização Contabilística para as Entidades do Setor não Lucrativo.
- 2.2. Não foram derogadas quaisquer disposições do SNC
- 2.3. As contas do balanço são no geral comparáveis com as dos exercícios anteriores.
3. Activos fixos tangíveis
- 3.1.
- 3.1.a. A mensuração dos activos tangíveis é feita a preço de custo de aquisição.
- 3.1.b. As depreciações são calculadas pelo método das quotas constantes.
- 3.1.c. As taxas constam do Mapa de imobilizado constante do Anexo I
- 3.1.d. Movimentos no imobilizado:

IMOBILIZAÇÕES CORPÓREAS	Inicial	Aumentos	Regularizações/ Abates	Final
TERRENOS E RECURSOS NATURAIS	1995.2			1,995.20
EDIFÍCIOS E OUTRAS CONSTRUÇÕES	985,956.43			985,956.43
EQUIPAMENTO BÁSICO	1,101,417.31	4,950.00		1,106,367.31
EQUIPAMENTO ADMINISTRATIVO	22,994.79			22,994.79
OUTRAS IMOB CORPÓREAS	25,163.06	66,326.30		91,489.36
	2,137,526.79	71,276.30	0.00	2,208,803.09

Depreciações	Inicial	Reforço	Reg	Final
TERRENOS E RECURSOS NATURAIS	1,995.20			1,995.20
EDIFÍCIOS E OUTRAS CONSTRUÇÕES	93,983.07	19,719.12		113,702.19
EQUIPAMENTO BÁSICO	1,027,931.94	34,530.50		1,062,462.44
EQUIPAMENTO ADMINISTRATIVO	22,213.84	387.47		22,601.31
OUTRAS IMOB CORPÓREAS	24,199.38	11,491.82		35,691.20
	1,170,323.43	66,128.91	0.00	1,236,452.34

- 3.2. Não há ativos fixos tangíveis dados como garantia de passivos, ou compromissos contratuais na aquisição de quaisquer ativos,

ASSOCIAÇÃO HUMANITÁRIA DE BOMBEIROS VOLUNTÁRIOS DE SABUGAL

4. Rédito
Os réditos são reconhecidos no momento da prestação do serviço, e no caso dos subsídios no momento em que são postos à disposição da Associação. Os subsídios ao investimento, são reconhecidos anualmente na percentagem da depreciação do bem.
5. A Associação beneficia das seguintes verbas, contabilizadas como subsídios:
- Da ANEPC (Autoridade Nacional de Protecção Civil)
 - PPC (Plano de Cooperação Permanente) no valor de 4 911,36/mês, que se destina a financiar a atividade corrente
 - Reposição de custo de combustíveis no âmbito do combate a incêndios no valor de 5.812,94
 - Pagamento de ½ da Equipa de Intervenção Permanente, em 2020 no valor total de 37 341,47 Eur
 - Reposição de despesas com fogos florestais, no valor de 23.389,21
 - ECIN's – Gratificação às equipas de prevenção na época de fogos florestais, (inclui a atividade dos elementos de comando e operadores de central, em serviço no CDOS) no valor total de 1 13 504,50
 - Apoio especial no âmbito do COVID no valor de 15.361,49
 - Da Câmara Municipal
 - 10 00,00 no âmbito de apoio COVID
 - 127.000,00 Eur, que se destina a financiar ½ da EIP, uma equipa de sapadores e a atividade corrente
 - 4.000 pela criação da 2ª EIP
 - Do Instituto Nacional de Emergência Médica
 - 63 951,65 para pagamento dos serviços de pré hospitalar e manutenção de ambulância e equipa
6. Benefícios dos Empregados e administradores

Funcionários e Assalariados ao Serviço em 2021

Sector	2021	2020	2019	2018	2017
Serviço de Saúde	13	13	11	10	9
Administração e serviços administrativos	5	5	6	6	6
Brigada Sapadores	4	5	5	5	4
Equipa de Intervenção Permanente	10	5	5	5	5
ECIN's ¹	15	15	15	10	7

Vencimentos dos administradores

A administração da Associação é feita por um órgão executivo (Direção) eleita em assembleia Geral com um mandato de 3 anos, composta por sete elementos **que não auferem qualquer remuneração**

A fiscalização é feita pelo órgão fiscalizador (Conselho Fiscal) composto por três membros, de eleição e mandato igual ao da direção e que não auferem qualquer remuneração.

¹ Referente apenas aos meses de Maio a Outubro.

ASSOCIAÇÃO HUMANITÁRIA DE BOMBEIROS VOLUNTÁRIOS DE SABUGAL

4. Peças contabilísticas

1) Enquadramento:

A contabilidade das Associações Humanitárias de Bombeiros, está regulada pelo Decreto Lei nº 36-A/2011, de 9 de Março, que institui o regime de normalização contabilística para as entidades do setor não lucrativo – ESNL

Não estando a Associação dispensada pelo artº 10º, entra no âmbito do Artigo 11.º que, conjugado com o artº 1º da Portaria 10/2011 sujeita a Associação à apresentação das seguintes

- Demonstrações financeiras

1 — As entidades sujeitas à normalização contabilística para as ESNL apresentam as seguintes demonstrações financeiras:

a) Balanço;

b) Demonstração dos resultados por naturezas

c) Demonstração dos resultados por funções;

d) Demonstração das alterações nos fundos patrimoniais

e) Demonstração dos fluxos de caixa;

e) Anexo.

5. Notas às peças contabilísticas (constantes do anexo I)

1. Balanço

1.1. Pagamentos efetuados a fornecedores a aguardar contabilização de faturas

1.2. IVA a recuperar

1.3. Pagamentos efetuados ao pessoal, ainda não contabilizados

1.4.

IVA a pedir (ANEPC)	Iva a pedir ao abrigo do mesmo regime (só possível no 2º mês após emissão da fatura)	178,33
		178,33

1.5. Empréstimo contraído em 2019 para liquidar a parte não financiada do quartel, bem como de um empréstimo contratado para substituição do trator.

1.6. Valor influenciado pelas faturas relativas ao DECIF (Verão/Fogos Florestais) a liquidar pela ANEPC, cujos valores deram entrada no fim do ano, e só foram liquidadas aos fornecedores no início de janeiro.

1.7. Valor da segurança social e IRS de Dezembro e 13º mês, a entregar em Janeiro,

1.8. Valores a entregar em janeiro relativos a operações com pessoal (descontos para sindicato, penhoras etc)

1.9. Caução relativa ao quartel à ordem de JTS Lda, depositada em conta bancária

1.10. Créditos correntes, utilização de CCC e confirming

2. Demonstração de Resultados

2.1. Prestação de serviços de ambulância, prevenção, quotas e donativos.

2.2. Subsídios da ANEPC, Município e INEM.

2.3. Pagamento de vencimentos e compensações pelos serviços de ECIN (equipas de combate a fogos florestais na época de Verão), bem como as correspondentes participações para segurança social

2.4. –

ASSOCIAÇÃO HUMANITÁRIA DE BOMBEIROS VOLUNTÁRIOS DE SABUGAL

Receitas de máquinas de vending	1 347,85
Imputação de subsídios para investimentos	25 043,56
Consignação de IRS	3 506,38
Benefício 15% IVA suportado	283,24
Arredondamentos	8,21
Outros não especificados	18 561,19

2.5. -

Imposto único Automóvel	508,32
IVA Suportado (não dedutível) (1)	36 026,13
Quotizações	1068,00
Arredondamentos e acertos	107,64
Outros não especificados	115,65

(1) O lançamento das faturas via e-fatura separa o IVA, pelo que não teria lógica ser considerado custos efetivos do serviço ou material.

2.6. Custos com contratação e juros do financiamento para o quartel, bem como do confirming e empréstimos em curso

3. Demonstração de Resultados por funções

3.1. Os custos específicos de cada setor foram imputados diretamente

3.2. A imputação de custos gerais (administrativos, despesas de funcionamento etc) teve por base o número de funcionários em cada setor.

3.3. O subsídio municipal, retirada a parte específica da EIP (Operacional) e Silvicultura, foi imputado à emergência pré-hospitalar e saúde.

3.4. As receitas gerais foram imputadas com a mesma base dos custos gerais

3.5. O resultado da emergência pré hospitalar (INEM) seria bem mais baixo se fosse exequível imputar o real custo de pessoal, uma vez que apenas lhe estão imputados 3 funcionários quando na realidade seriam necessários pelo menos seis para pleno funcionamento; Tal imputação iria beneficiar o resultado de saúde e operacional.

6. CONSIDERAÇÕES FINAIS

O presente Relatório e Contas do exercício de 2021 expressam de forma sistematizada a atividade da Associação Humanitária de Bombeiros Voluntários de Sabugal, **pelo que se coloca à consideração do Conselho Fiscal e da Assembleia Geral, esperando a sua aprovação.**

A Direcção,

ASSOCIAÇÃO HUMANITÁRIA DE BOMBEIROS VOLUNTÁRIOS DE SABUGAL

Demonstração de fluxos de Caixa

Período findo em 31 de Dezembro de 2021

EUR

RENDIMENTOS E GASTOS	NOTAS	PERÍODOS	
		2021	2020
<u>Fluxos de Caixa das actividades operacionais - método directo</u>			
Recebimentos de Clientes e Utentes		234,086.94	267,276.66
Pagamentos a fornecedores		-326,984.11	-1,069,356.61
Pagamentos ao pessoal		-524,774.84	-435,537.07
Caixa gerada pelas operações		-617,672.01	-1,237,617.02
Pagamento/recebimento de imposto sobre o rendimento		0.00	0.00
Outros recebimentos/pagamentos		569,537.04	1,225,255.73
Fluxo de caixa das actividades operacionais		-46,909.72	-11,136.04
<u>Fluxo de caixa das actividades de investimento</u>			
Pagamentos respeitantes a:			
Activos fixos tangíveis		-71,276.30	-755,107.27
Outros Activos		0.00	0.00
Recebimentos provenientes de			
Activos fixos tangíveis		3,500.00	706,050.71
Outros Activos		0.00	0.00
Subsídios ao investimento		0.00	0.00
Juros e rendimentos similares		0.00	0.00
Dividendos		0.00	0.00
Fluxos de caixa das actividades de investimento		-67,776.30	-49,056.56
<u>Fluxo de caixa das actividades de financiamento</u>			
Recebimentos provenientes de			
Financiamentos obtidos		0.00	0.00
Outras operações de financiamento		116,756.48	114,694.04
Pagamentos respeitantes a:			
Financiamentos obtidos		-31,806.27	-11,588.82
Juros e gastos similares		-6,736.10	-4,656.53
Outras operações de financiamento		0.00	0.00
Fluxos de caixa das actividades de financiamento		78,214.11	98,448.69
Variação de Caixa e seus equivalentes		-36,471.91	38,256.09
Efeito das diferenças de câmbio			
Caixa e seus equivalentes no início do período		102,564.21	64,308.12
Caixa e seus equivalentes no fim do período		66,092.30	102,564.21

ASSOCIAÇÃO HUMANITÁRIA DE BOMBEIROS VOLUNTÁRIOS DE SABUGAL

BALANÇO EM 31 DE DEZEMBRO DE 2021 (Modelo Reduzido)

RUBRICAS	NOTAS	DATAS	
		31/12/2021	31/12/2020
ACTIVO			
Activo não corrente			
Activos fixos tangíveis		972,350.75	967,203.36
Investimentos financeiros		500.00	500.00
		972,850.75	967,703.36
Activo corrente			
Investimentos em curso		0.00	0.00
Clientes		158,126.14	138,914.33
Adiantamentos a fornecedores	1.1	5,396.47	781.22
Estado e outros Entes públicos	1.2	6,064.41	4,907.14
Fundadores/Bem/ Patr/doadores/Assoc/Membros	1.3	5,196.53	3,986.17
Outras contas a receber	1.4	178.33	95,901.64
Caixa e depósitos bancários		66,092.30	71,231.25
		241,054.18	315,721.75
Total do Activo		1,213,904.93	1,283,425.11
FUNDOS PATRIMONIAIS E PASSIVO			
Fundos Patrimoniais			
Reservas		125,146.57	95,992.14
Outras variações nos fundos patrimoniais		790,513.46	813,057.02
		-9,506.64	29,154.43
Resultado líquido do período		-9,506.64	29,154.43
Total do fundo de capital		906,153.39	938,203.59
Passivo			
Passivo não corrente			
Financiamentos obtidos	1.5	96,594.24	88,400.51
		96,594.24	88,400.51
Passivo Corrente			
Fornecedores	1.6	32,524.48	94,210.28
Adiantamentos de Clientes		18.16	
Estado e outros entes públicos	1.7	17,665.85	17,264.93
Fundadores/Bem/ Patr/doad/Assoc/Membros	1.8	498.23	472.89
Outras contas a pagar	1.9	43,694.10	41,813.65
Outros passivos financeiros	1.10	116,756.48	103,059.26
		211,157.30	256,821.01
Total do passivo		211,157.30	256,821.01
Total dos fundos patrimoniais e do passivo		1,213,904.93	1,283,425.11

ASSOCIAÇÃO HUMANITÁRIA DE BOMBEIROS VOLUNTÁRIOS DE SABUGAL

DEMONSTRAÇÃO DE RESULTADOS POR NATUREZAS (modelo reduzido)

Período findo em 30 de junho de 2021

EUR

RENDIMENTOS E GASTOS	NOTAS	PERÍODOS	
		2021	2020
Vendas e serviços prestados	2.1	280,460.84	284,911.31
Subsídios, doações e legados à exploração	2.2	465,669.40	518,850.97
Variação nos inventários da produção		0.00	0.00
Trabalhos para a própria entidade		0.00	0.00
Custo das mercadorias vendidas e das matérias consumidas		0.00	0.00
Fornecimentos e serviços externos		154,440.11	203,577.58
Gastos com o pessoal	2.3	539,257.35	489,065.53
Imparidade de inventários (perdas/reversões)		0.00	0.00
Imparidade de dívidas a receber (perdas/reversões)		0.00	0.00
Provisões (Aumentos/reduções)		0.00	0.00
Outras imparidades (perdas/reversões)		0.00	0.00
Aumentos/reduções de justo valor		0.00	0.00
Outros rendimentos e ganhos	2.4	48,750.43	30,514.50
Outros gastos e perdas	2.5	-37,825.74	-39,101.14
Resultados antes de depreciações, gastos de financiamento e impostos		63,357.47	102,532.53
Gastos/reversões de depreciação e de amortização		-66,128.91	-67,077.28
Resultado Operacional (antes de gastos de financiamento e impostos)		-2,771.44	35,455.25
Juros e rendimentos similares obtidos		0.90	0.00
Juros e gastos similares suportados	2.6	-6,736.10	-6,300.82
Resultado antes de impostos		-9,506.64	29,154.43
Imposto sobre o rendimento do período			
Resultado líquido do período		-9,506.64	29,154.43

ASSOCIAÇÃO HUMANITÁRIA DE BOMBEIROS VOLUNTÁRIOS DE SABUGAL

DEMONSTRAÇÃO DE RESULTADOS POR FUNÇÕES

Período findo em 31 de Dezembro de 2021

EUR

RUBRICAS	NOTAS	Atividades				PERÍODOS	
		Saúde	Operacional	INEM	Silvicultura	2021	2020
Vendas e serviços prestados		244,120.78	1,501.50	62,802.64	25,390.81	333,815.73	362,655.78
Custo das vendas e dos serviços prestados		-269,222.09	-214,756.36	-93,407.10	-67,827.86	645,213.41	574,229.81
						0.00	
Resultado bruto		-25,101.31	-213,254.86	-30,604.46	-42,437.05	311,397.68	211,574.03
						0.00	0.00
Outros rendimentos		92,168.52	246,247.55	58,289.32	64,359.55	461,064.94	471,620.98
Gastos de Distribuição		0.00	0.00	0.00	0.00	0.00	0.00
Gastos Administrativos		-12,775.76	-17,143.39	-5,476.51	-3,651.00	-39,046.66	-10,715.31
Gastos de Investigação e Desenvolvimento		0.00	0.00	0.00	0.00	0.00	0.00
Outros gastos (1)		-51,862.65	-23,865.30	-22,603.38	-15,068.92	113,400.24	213,876.39
						0.00	
Resultado operacional (antes de gastos de financiamento e impostos)		2,428.80	-8,015.99	-395.02	3,202.57	-2,779.64	35,455.25
						0.00	
Gastos de financiamento (líquidos)		-3,123.25	-1,201.25	-1,441.50	-961.00	-6,727.00	-6,300.82
						0.00	0.00
Resultados antes de impostos		-694.45	-9,217.24	-1,836.52	2,241.57	-9,506.64	29,154.43
						0.00	0.00
Imposto sobre o rendimento do período		0.00	0.00	0.00	0.00	0.00	0.00
						0.00	0.00
Resultado líquido do período		-694.45	-9,217.24	-1,836.52	2,241.57	-9,506.64	29,154.43

ASSOCIAÇÃO HUMANITÁRIA DE BOMBEIROS VOLUNTÁRIOS DE SABUGAL

Demonstração das alterações nos fundos patrimoniais Demonstração individual das alterações nos fundos patrimoniais no ano 2021

Descrição	Notas	Fundos	Excedentes técnicos	Reservas	Resultados transitados	Ajustamentos em ativos financeiros	Excedentes de revalorização	Outras variações nos fundos patrimoniais	Resultado líquido do período	Total	Interesses minoritários	Total dos fundos patrimoniais
Posição no início do período	1			95,992.14	0,00	0,00	0,00	813,057.02		909,049.16		909,049.16
Alterações no período	4.1			29,154.43	0.00			-25,043.56		4,110.87		4,110.87
Primeira adoção de novo referencial contabilístico										0.00		0.00
Alterações de políticas contabilísticas										0.00		0.00
Diferenças de conversão de demonstrações financeiras										0.00		0.00
Realização do excedente dos ativosfixos tangíveis e intangíveis e respetivas variações										0.00		0.00
Ajustamentos por impostos diferidos										0.00		0.00
Outras alterações reconhecidas nos fundos patrimoniais								2,500.00		2,500.00		2,500.00
	2	0.00	0.00	29,154.43	0.00	0.00	0.00	-22,543.56	0.00	6,610.87		6,610.87
RESULTADO LÍQUIDO DO PERÍODO	3								-9,506.64	-9,506.64		-9,506.64
RESULTADO EXTENSIVO	4=2+3								-9,506.64	-2,895.77		-2,895.77
OPERAÇÕES COM INSTITUIDORES NO PERÍODO										0.00		0.00
Fundos										0.00		0.00
Subsídios, Doações e legados										0.00		0.00
Outras operações										0.00		0.00
	5	0.00	0.00	0.00	0.00	0.00	0.00	0.00	0.00	0.00		0.00
Posição no fim do período	6=1+2+3+5	0.00	0.00	125,146.57	0.00	0.00	0.00	790,513.46	-9,506.64	906,153.39	0.00	906,153.39

ASSOCIAÇÃO HUMANITÁRIA DE BOMBEIROS VOLUNTÁRIOS DE SABUGAL

MAPA DE UTILIZAÇÃO DE SUBSÍDIOS AO INVESTIMENTO

2021

Designação	Entidade	Ano de concessão/Contabilização de imobilizado	Valor Total Concedido	Tx Am/Utilização	Anos	Valor Anual	Valor a utilizar no ano	Utilizado Acumulado	Falta Utilizar
Construção do Quartel (R do estádio Municipal)	POSEUR	2019	635,243.50	2.00%	3	12,704.87	12,704.87	38,114.61	597,128.89
Viaturas 2018 (VLCI e VCOT)	Município de Sabugal	2018	10,000.00	25.00%	4	2,500.00	2,500.00	10,000.00	0.00
Construção do Quartel (R do estádio Municipal)	Município de Sabugal	2019	193,841.76	2.00%	3	3,876.84	3,876.84	11,630.52	182,211.24
Aquisição de VDTD 12 - 44-ZF-55	Município de Sabugal	2019	10,000.00	25.00%	3	2,500.00	2,500.00	7,500.00	2,500.00
Aquisição de VDTD 14 -	Município de Sabugal	2020	10,000.00	25.00%	2	2,500.00	2,500.00	5,000.00	5,000.00
Apoio à aquisição de VDTD 14	Com Festas Sra da Graça (18/19)	2020	1,513.61	25.00%	2	378.40	378.40	756.80	756.81
DAE - Apoio	Com Festas Sra da Graça (20/21)	2021	2,500.00	16.67%	1	416.75	416.75	416.75	2,083.25
DAE - Apoio	Caixa Crédito Agrícola	2021	1,000.00	16.67%	1	166.70	166.70	166.70	833.30
			864,098.87			25,043.56	25,043.56	73,585.38	790,513.49
		POSEUR	59310			12,704.87	12,704.87	38,114.61	597,128.89
		Município	59311			11,376.84	11,376.84	34,130.52	189,711.24
		Outras	59319			961.85	961.85	1,340.25	3,673.36

ASSOCIAÇÃO HUMANITÁRIA DE BOMBEIROS VOLUNTÁRIOS DE SABUGAL

MAPA DE AMORTIZAÇÕES 2021

Designação	Qtd	Conta	Data	Custo	Tx Am	Anos	Amort	Amor Ex	Am Ac	Valor Actual
Quartel Sede	1	4382001	1982	74,819.68	2.00%	40	1,496.39	1,496.39	59,855.60	14,964.08
Novas Instalações	1	4382001	2019	870,056.68	2.00%	3	17,401.13	17,401.13	52,203.39	817,853.29
VDTD_12_44-ZF-55	1	4383001	2019	16,824.00	25.00%	3	4,206.00	4,206.00	12,618.00	4,206.00
Monitor de sinais vitais	2	4387001	2019	1,447.42	25.00%	3	361.86	361.86	1,085.58	361.84
UCP - Estabilizador de corrente	1	4385001	2019	512.18	25.00%	3	128.05	128.05	384.15	128.03
Compressor 60-PD-25	1	4383001	2019	1,144.25	25.00%	3	286.06	286.06	858.18	286.07
caixa 64-II-98	1	4383001	2019	1,450.00	25.00%	3	362.50	362.50	1,087.50	362.50
Motor 33-EQ-00	1	4383001	2019	2,400.00	25.00%	3	600.00	600.00	1,800.00	600.00
Motobomba 60-PD-25	1	4383001	2019	2,984.91	25.00%	3	746.23	746.23	2,238.69	746.22
Aspirador viaturas	1	4387001	2020	320.00	25.00%	2	80.00	80.00	160.00	160.00
Novas Instalações	1	4382001	2020	41,080.07	2.00%	2	821.60	821.60	1,643.20	39,436.87
Portátil e licenciamento	1	4385001	2020	779.05	33.30%	2	259.42	259.42	518.84	260.21
VDTD13 -	1	4383001	2020	19,332.13	25.00%	2	4,833.03	4,833.03	9,666.06	9,666.07
VDTD14 -	1	4383001	2020	18,853.38	25.00%	2	4,713.35	4,713.35	9,426.70	9,426.68
VFCI	1	4383001	2020	20,000.00	16.66%	2	3,332.00	3,332.00	6,664.00	13,336.00
Desfibrilhador		4383001	2021	2,500.00	16.66%	1	416.50	416.50	416.50	2,083.50
Trator		4387001	2021	57,000.00	16.66%	1	9,496.20	9,496.20	9,496.20	47,503.80
Desfibrilhador		4383001	2021	2,450.00	16.66%	1	408.17	408.17	408.17	2,041.83
Desmatador/Capinadeira		4387001	2021	3,647.70	16.66%	1	607.71	607.71	607.71	3,039.99
Material Salvamento em grande ângulo		4387001	2021	4,413.47	16.66%	1	735.28	735.28	735.28	3,678.19
Rádios Banda Alta	23	4387001	2021	1,265.13	16.66%	1	210.77	210.77	210.77	1,054.36
		4381001		1,995.20			0.00	0.00	1,995.20	0.00
		4382001		985,956.43			19,719.12	19,719.12	113,702.19	872,254.24
		4383001		1,106,367.31			274,731.09	34,530.50	1,062,462.44	43,904.87
		4385001		22,994.79			6,100.97	387.47	22,601.31	393.48
		4387001		91,489.36			15,684.04	11,491.82	35,691.20	55,798.16
				2,208,803.09			316,235.22	66,128.91	1,236,452.34	972,350.75